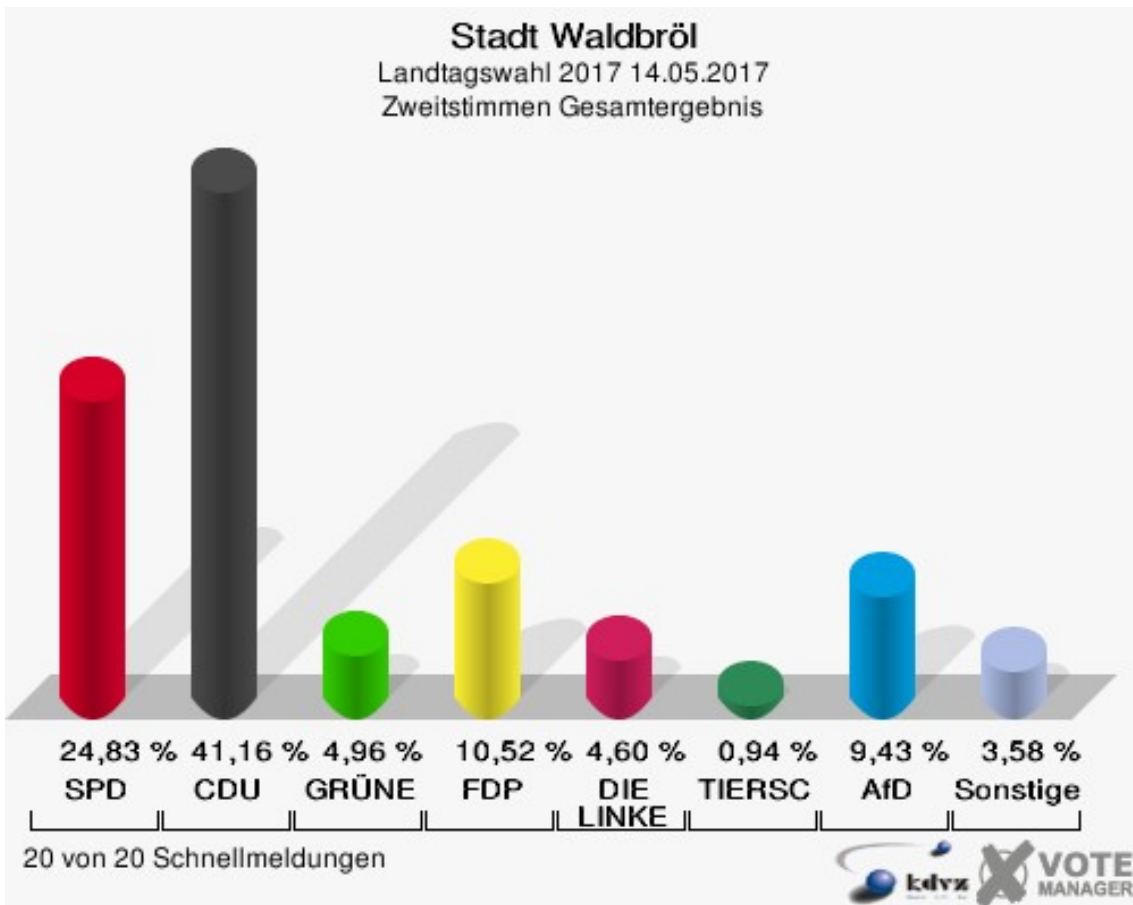
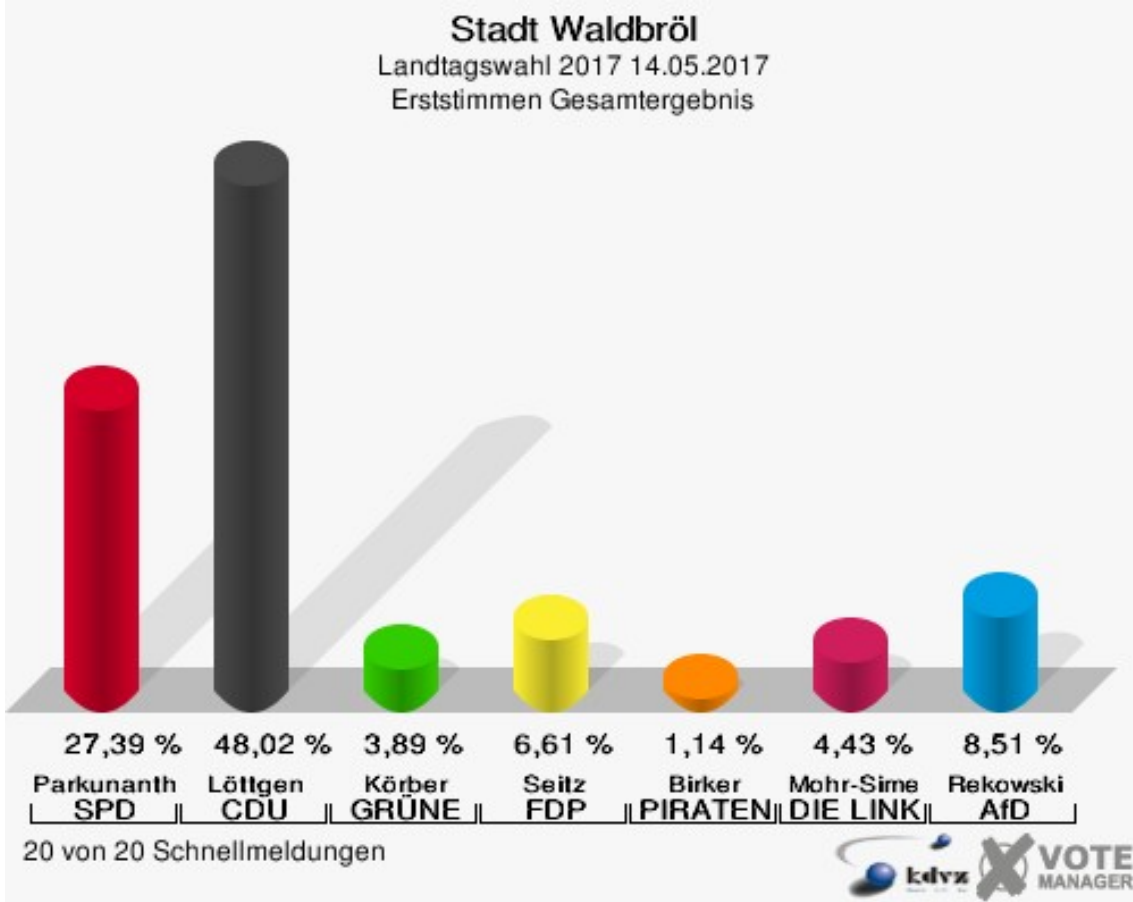
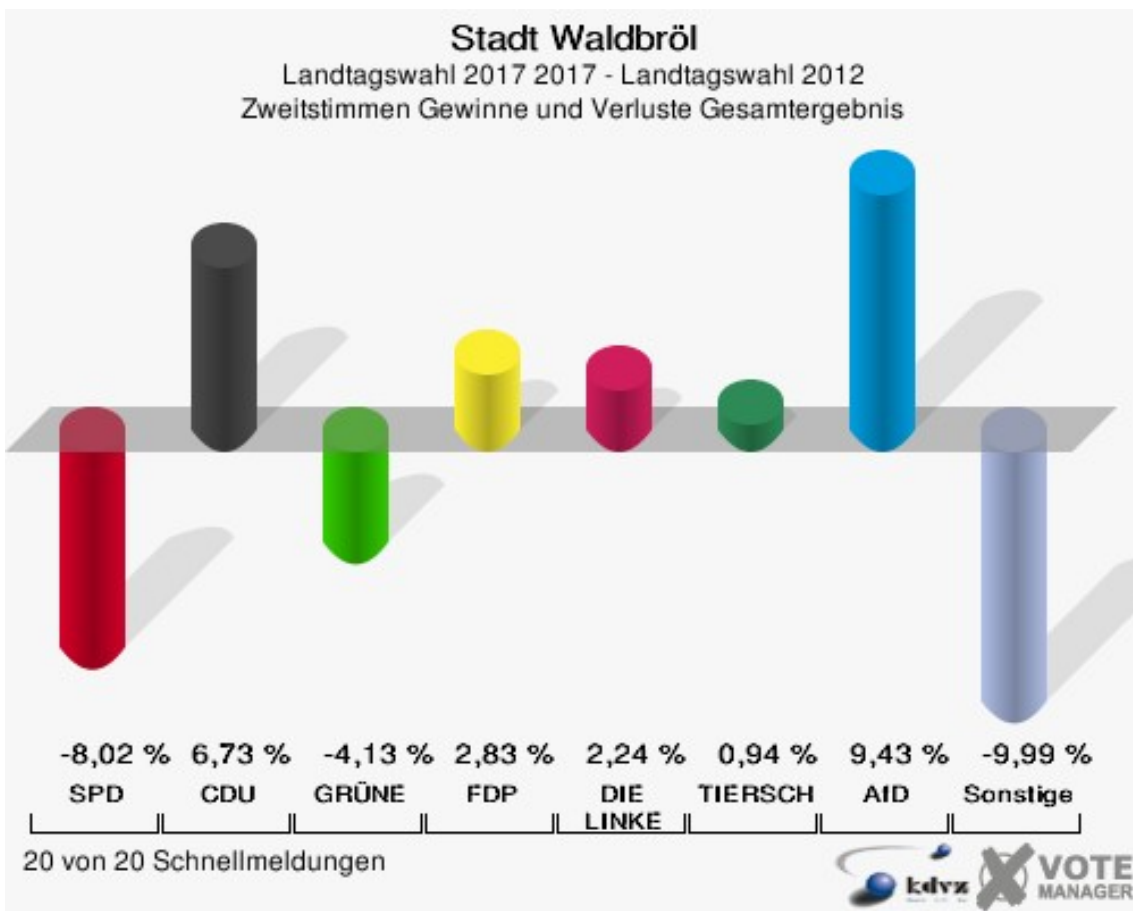
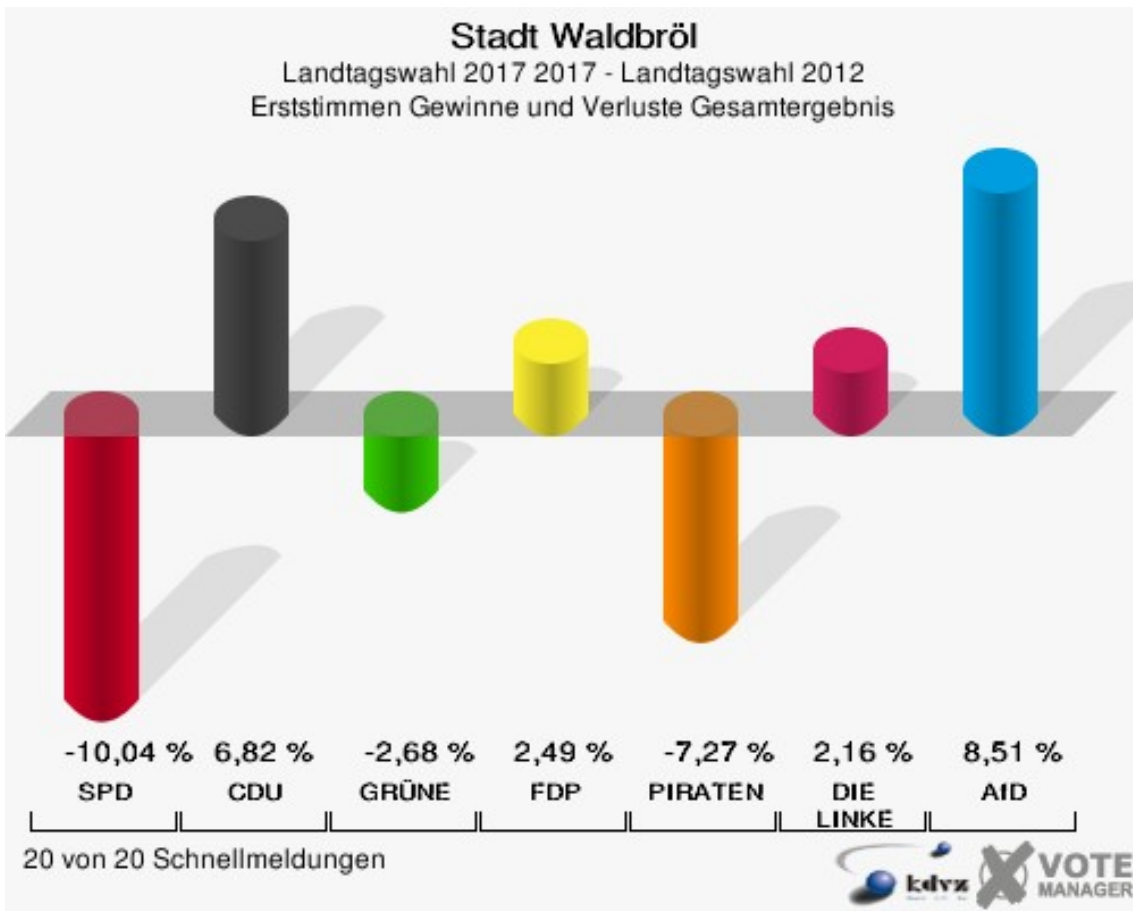


# Landtagswahl Oberbergischer Kreis Stadt Waldbröl

	Erststimmen		Zweitstimmen	
Wahlberechtigte	14.077		14.077	
Wähler/innen	7.876	55,95 %	7.876	55,95 %
ungültige Stimmen	148	1,88 %	131	1,66 %
gültige Stimmen	7.728	98,12 %	7.745	98,34 %
Parkunantharan, SPD	2.117	27,39 %	1.923	24,83 %
Löttgen, CDU	3.711	48,02 %	3.188	41,16 %
Körber, GRÜNE	301	3,89 %	384	4,96 %
Seitz, FDP	511	6,61 %	815	10,52 %
Birker, PIRATEN	88	1,14 %	61	0,79 %
Mohr-Simeonidis, DIE LINKE	342	4,43 %	356	4,60 %
NPD	---	---	26	0,34 %
Die PARTEI	---	---	30	0,39 %
FREIE WÄHLER	---	---	28	0,36 %
BIG	---	---	8	0,10 %
FBI/FWG	---	---	1	0,01 %
ÖDP	---	---	9	0,12 %
Volksabstimmung	---	---	15	0,19 %
TIERSCHUTZliste	---	---	73	0,94 %
AD-Demokraten NRW	---	---	11	0,14 %
Rekowski, AfD	658	8,51 %	730	9,43 %
AUFBRUCH C	---	---	42	0,54 %
BGE	---	---	9	0,12 %
DBD	---	---	1	0,01 %
DKP	---	---	3	0,04 %
ZENTRUM	---	---	2	0,03 %
DIE RECHTE	---	---	3	0,04 %
REP	---	---	0	0,00 %
DIE VIOLETTEN	---	---	7	0,09 %
JED	---	---	3	0,04 %
MLPD	---	---	2	0,03 %
PAN	---	---	1	0,01 %
Gesundheitsfor- schung	---	---	0	0,00 %
PARTEILOSE WG „BRD“	---	---	2	0,03 %

Schöner Leben	---	---	2	0,03 %
V-Partei <sup>3</sup>	---	---	10	0,13 %





Stadt Waldbröl  
Landtagswahl 2017 14.05.2017  
Erststimmen Gewinne und Verluste Gesamtergebnis

	Landtagswahl 2017 14.05.2017	Landtagswahl 13.05.2012	
		Ergebnis	Gewinne und Verluste
Wahlberechtigte	14.077	14.235	-158
Wähler	7.876	6.936	+940
	55,95 %	48,72 %	+7,22 %
gültige Stimmen	7.728	6.791	+937
	98,12 %	97,91 %	+0,21 %
SPD	2.117	2.542	-425
	27,39 %	37,43 %	-10,04 %
CDU	3.711	2.798	+913
	48,02 %	41,20 %	+6,82 %
GRÜNE	301	446	-145
	3,89 %	6,57 %	-2,68 %
FDP	511	280	+231
	6,61 %	4,12 %	+2,49 %
PIRATEN	88	571	-483
	1,14 %	8,41 %	-7,27 %
DIE LINKE	342	154	+188
	4,43 %	2,27 %	+2,16 %
NPD	0	0	+0
	0,00 %	0,00 %	+0,00 %
Die PARTEI	0	0	+0
	0,00 %	0,00 %	+0,00 %
FREIE WÄHLER	0	0	+0
	0,00 %	0,00 %	+0,00 %
BIG	0	0	+0
	0,00 %	0,00 %	+0,00 %
FBI/FWG	0	0	+0
	0,00 %	0,00 %	+0,00 %
ÖDP	0	0	+0
	0,00 %	0,00 %	+0,00 %
Volksabstimmung	0	0	+0
	0,00 %	0,00 %	+0,00 %
TIERSCHUTZliste	0	0	+0
	0,00 %	0,00 %	+0,00 %
AD-Demokraten NRW	0	0	+0
	0,00 %	0,00 %	+0,00 %
AfD	658	0	+658

	8,51 %	0,00 %	+8,51 %
AUFBRUCH C	0	0	+0
	0,00 %	0,00 %	+0,00 %
BGE	0	0	+0
	0,00 %	0,00 %	+0,00 %
DBD	0	0	+0
	0,00 %	0,00 %	+0,00 %
DKP	0	0	+0
	0,00 %	0,00 %	+0,00 %
ZENTRUM	0	0	+0
	0,00 %	0,00 %	+0,00 %
DIE RECHTE	0	0	+0
	0,00 %	0,00 %	+0,00 %
REP	0	0	+0
	0,00 %	0,00 %	+0,00 %
DIE VIOLETTEN	0	0	+0
	0,00 %	0,00 %	+0,00 %
JED	0	0	+0
	0,00 %	0,00 %	+0,00 %
MLPD	0	0	+0
	0,00 %	0,00 %	+0,00 %
PAN	0	0	+0
	0,00 %	0,00 %	+0,00 %
Gesundheitsforschung	0	0	+0
	0,00 %	0,00 %	+0,00 %
PARTEILOSE WG „BRD“	0	0	+0
	0,00 %	0,00 %	+0,00 %
Schöner Leben	0	0	+0
	0,00 %	0,00 %	+0,00 %
V-Partei <sup>3</sup>	0	0	+0
	0,00 %	0,00 %	+0,00 %
Sonstige	0	0	+0
	0,00 %	0,00 %	+0,00 %

Landtagswahl 13.05.2012: Sonstige = pro NRW, Tierschutzpartei, FAMILIE, FBI/ Freie Wähler, AUF, PARTEI DER VERNUNFT

Stadt Waldbröl  
Landtagswahl 2017 14.05.2017  
Zweitstimmen Gewinne und Verluste Gesamtergebnis

	Landtagswahl 2017 14.05.2017	Landtagswahl 13.05.2012		Europawahl 25.05.2014	
		Ergebnis	Gewinne und Ver- luste	Ergebnis	Gewinne und Ver- luste
Wahlberechtigte	14.077	14.235	-158	14.216	-139
Wähler	7.876	6.936	+940	7.230	+646
	55,95 %	48,72 %	+7,22 %	50,86 %	+5,09 %
gültige Stimmen	7.745	6.810	+935	7.062	+683
	98,34 %	98,18 %	+0,15 %	97,68 %	+0,66 %
SPD	1.923	2.237	-314	2.036	-113
	24,83 %	32,85 %	-8,02 %	28,83 %	-4,00 %
CDU	3.188	2.345	+843	2.891	+297
	41,16 %	34,43 %	+6,73 %	40,94 %	+0,22 %
GRÜNE	384	619	-235	479	-95
	4,96 %	9,09 %	-4,13 %	6,78 %	-1,82 %
FDP	815	524	+291	287	+528
	10,52 %	7,69 %	+2,83 %	4,06 %	+6,46 %
PIRATEN	61	560	-499	88	-27
	0,79 %	8,22 %	-7,43 %	1,25 %	-0,46 %
DIE LINKE	356	161	+195	392	-36
	4,60 %	2,36 %	+2,24 %	5,55 %	-0,95 %
NPD	26	32	-6	42	-16
	0,34 %	0,47 %	-0,13 %	0,59 %	-0,25 %
Die PARTEI	30	19	+11	31	-1
	0,39 %	0,28 %	+0,11 %	0,44 %	-0,05 %
FREIE WÄHLER	28	15	+13	28	+0
	0,36 %	0,22 %	+0,14 %	0,40 %	-0,04 %
BIG	8	2	+6	0	+8
	0,10 %	0,03 %	+0,07 %	0,00 %	+0,10 %
FBI/FWG	1	0	+1	0	+1
	0,01 %	0,00 %	+0,01 %	0,00 %	+0,01 %
ÖDP	9	13	-4	16	-7
	0,12 %	0,19 %	-0,07 %	0,23 %	-0,11 %
Volksabstimmung	15	0	+15	22	-7
	0,19 %	0,00 %	+0,19 %	0,31 %	-0,12 %
TIERSCHUTZliste	73	0	+73	0	+73
	0,94 %	0,00 %	+0,94 %	0,00 %	+0,94 %
AD-Demokraten NRW	11	0	+11	0	+11
	0,14 %	0,00 %	+0,14 %	0,00 %	+0,14 %

AfD	730	0	+730	434	+296
	9,43 %	0,00 %	+9,43 %	6,15 %	+3,28 %
AUFBRUCH C	42	0	+42	0	+42
	0,54 %	0,00 %	+0,54 %	0,00 %	+0,54 %
BGE	9	0	+9	0	+9
	0,12 %	0,00 %	+0,12 %	0,00 %	+0,12 %
DBD	1	0	+1	0	+1
	0,01 %	0,00 %	+0,01 %	0,00 %	+0,01 %
DKP	3	0	+3	2	+1
	0,04 %	0,00 %	+0,04 %	0,03 %	+0,01 %
ZENTRUM	2	0	+2	0	+2
	0,03 %	0,00 %	+0,03 %	0,00 %	+0,03 %
DIE RECHTE	3	0	+3	0	+3
	0,04 %	0,00 %	+0,04 %	0,00 %	+0,04 %
REP	0	0	+0	18	-18
	0,00 %	0,00 %	+0,00 %	0,25 %	-0,25 %
DIE VIOLETTEN	7	0	+7	0	+7
	0,09 %	0,00 %	+0,09 %	0,00 %	+0,09 %
JED	3	0	+3	0	+3
	0,04 %	0,00 %	+0,04 %	0,00 %	+0,04 %
MLPD	2	0	+2	4	-2
	0,03 %	0,00 %	+0,03 %	0,06 %	-0,03 %
PAN	1	0	+1	0	+1
	0,01 %	0,00 %	+0,01 %	0,00 %	+0,01 %
Gesundheitsforschung	0	0	+0	0	+0
	0,00 %	0,00 %	+0,00 %	0,00 %	+0,00 %
PARTEILOSE WG „BRD“	2	0	+2	0	+2
	0,03 %	0,00 %	+0,03 %	0,00 %	+0,03 %
Schöner Leben	2	0	+2	0	+2
	0,03 %	0,00 %	+0,03 %	0,00 %	+0,03 %
V-Partei <sup>3</sup>	10	0	+10	0	+10
	0,13 %	0,00 %	+0,13 %	0,00 %	+0,13 %
Sonstige	0	283	-283	292	-292
	0,00 %	4,16 %	-4,16 %	4,13 %	-4,13 %

Landtagswahl 13.05.2012: Sonstige = pro NRW, Tierschutzpartei, FAMILIE, FBI/ Freie Wähler, AUF, PARTEI DER VERNUNFT  
Europawahl 25.05.2014: Sonstige = Tierschutzpartei, FAMILIE, PBC, CM, AUF, BP, PSG, BüSo, PRO NRW

