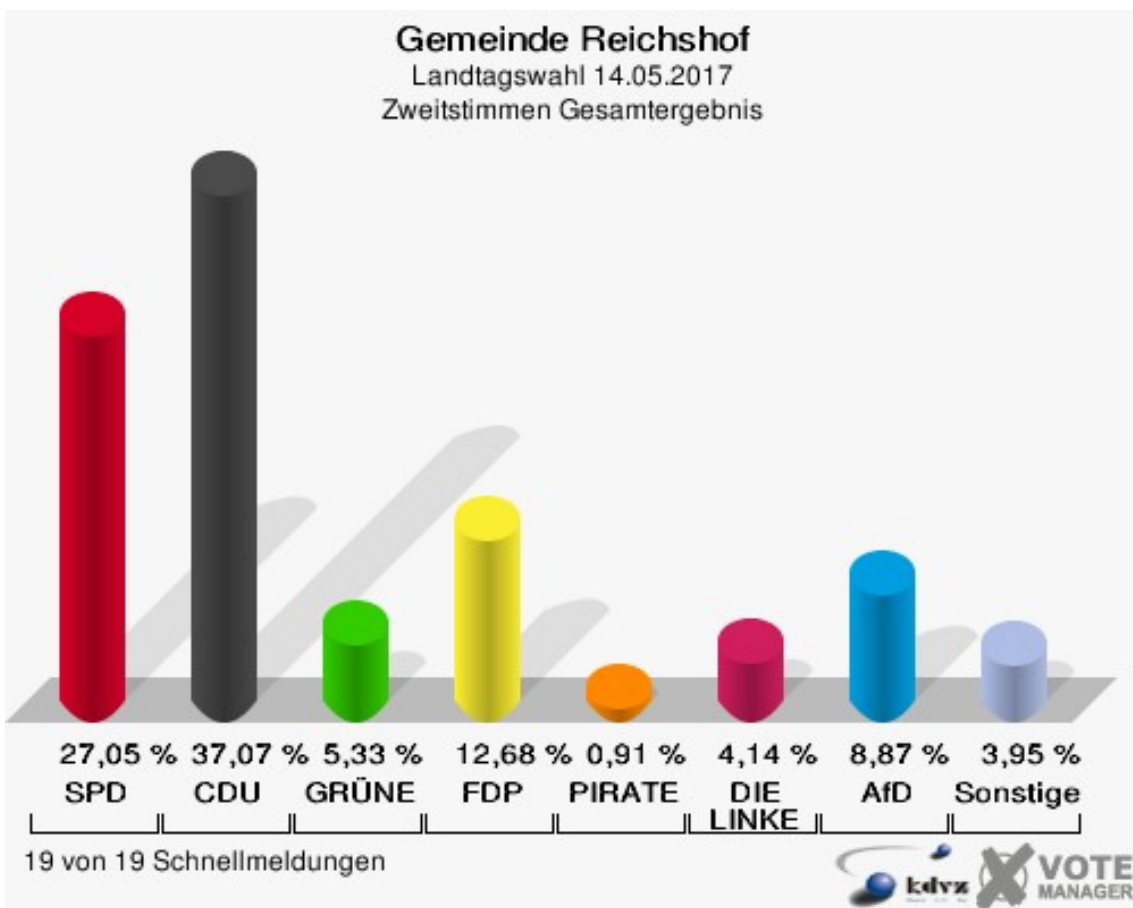
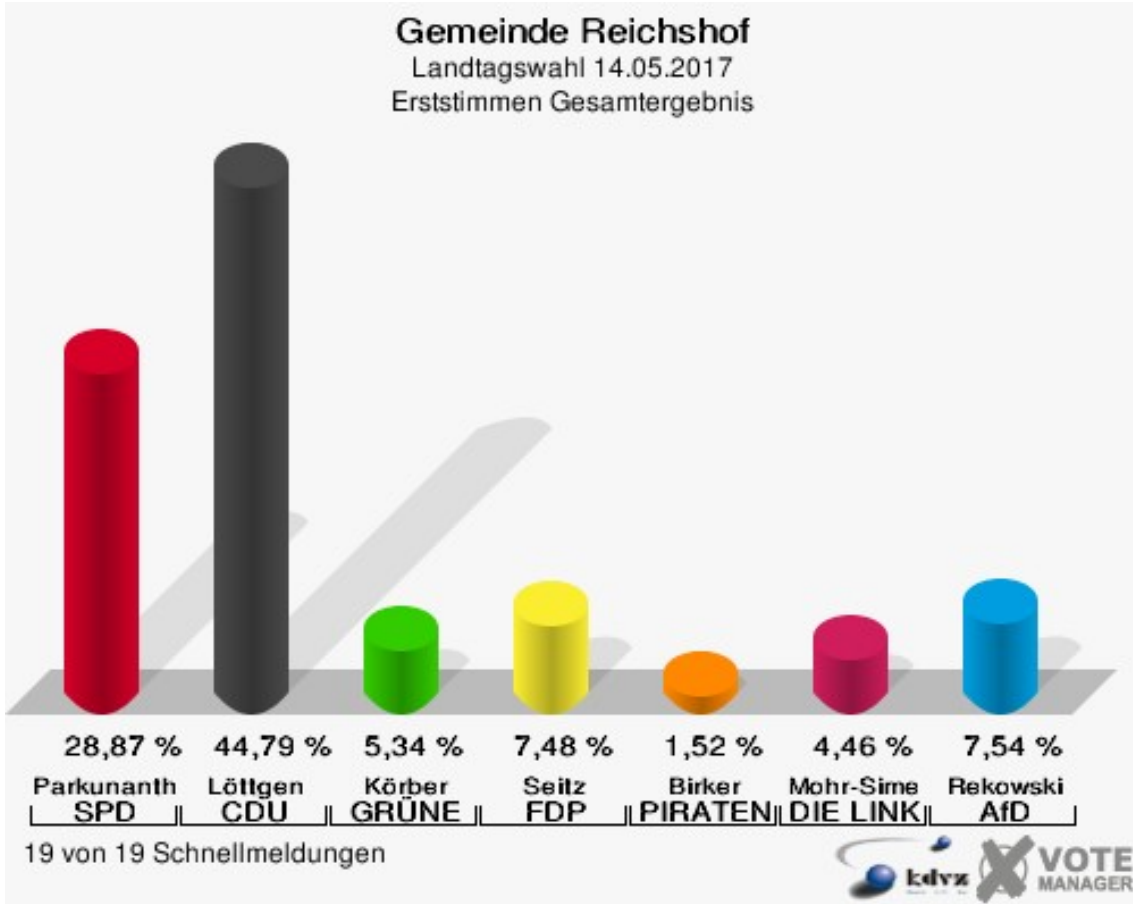
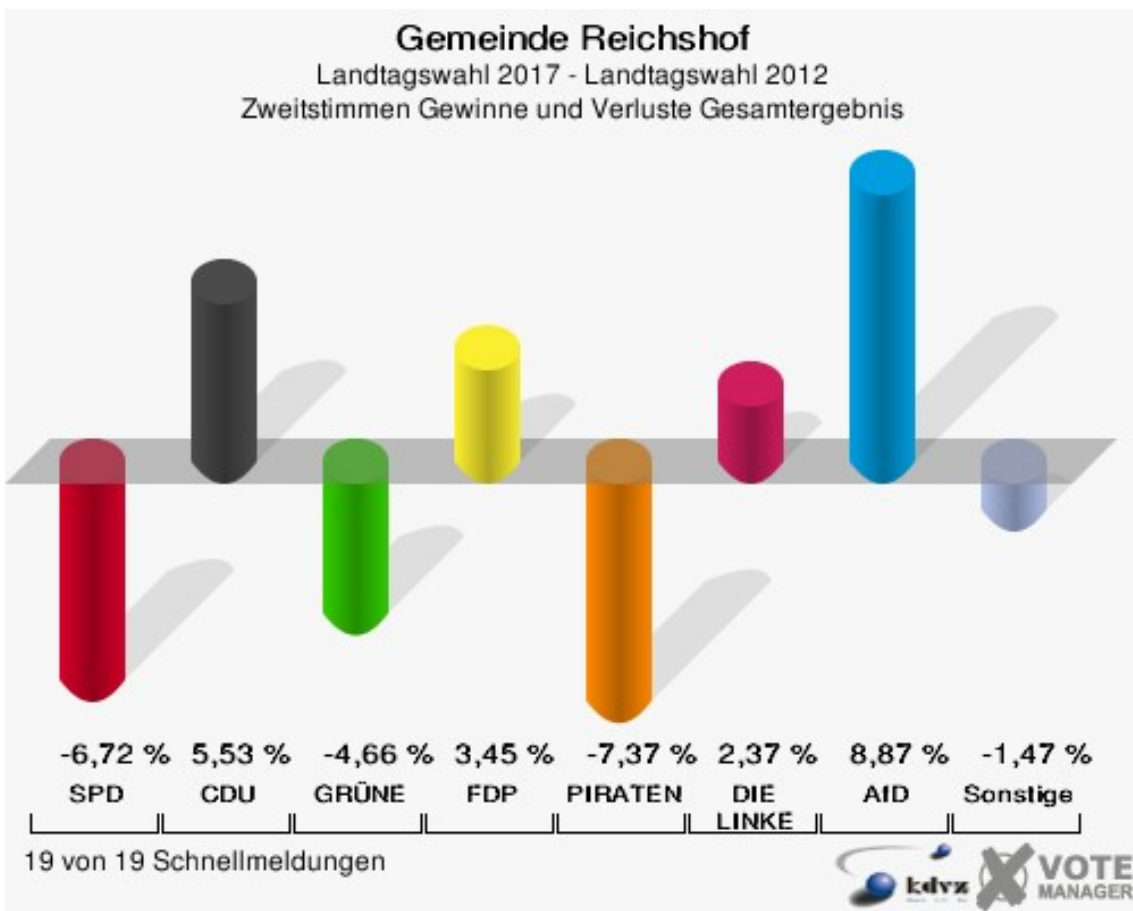
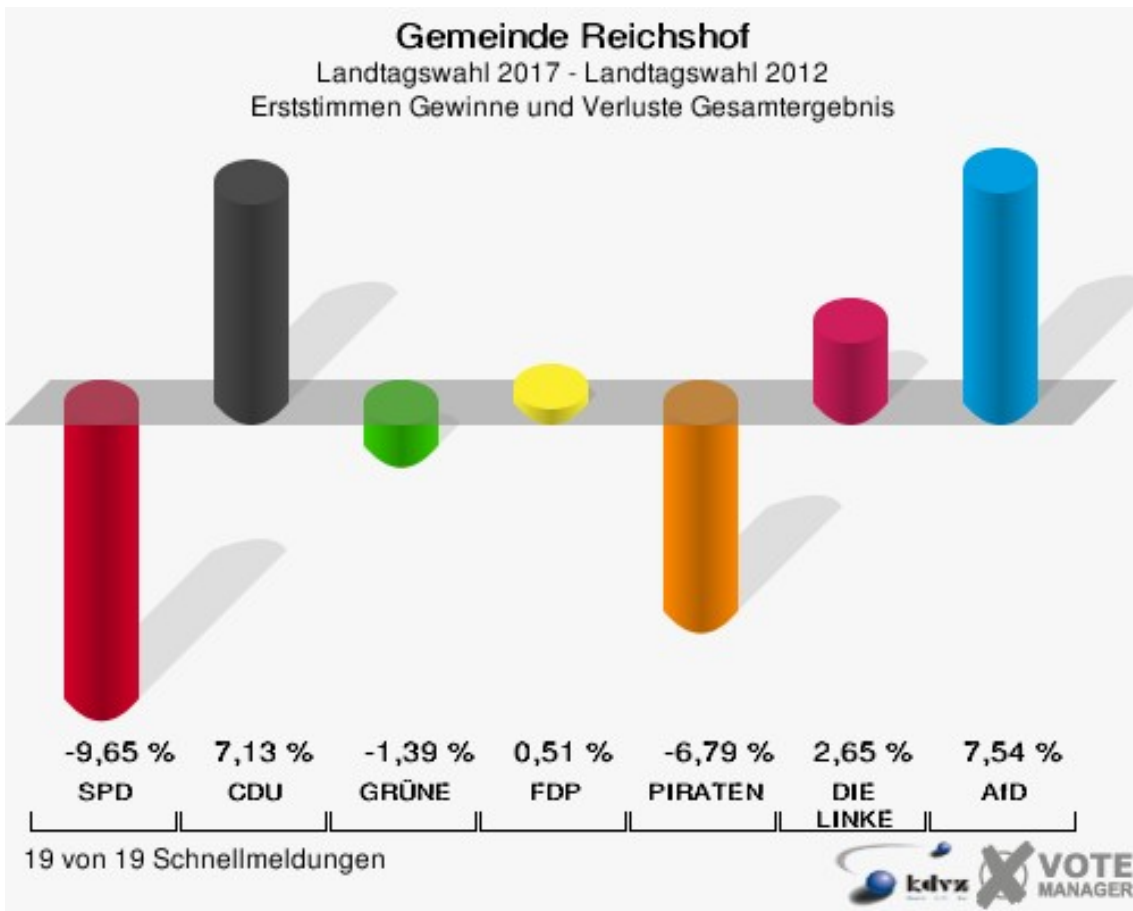


Landtagswahl Oberbergischer Kreis Gemeinde Reichshof

	Erststimmen		Zweitstimmen	
Wahlberechtigte	14.731		14.731	
Wähler/innen	9.091	61,71 %	9.091	61,71 %
ungültige Stimmen	123	1,35 %	103	1,13 %
gültige Stimmen	8.968	98,65 %	8.988	98,87 %
Parkunantharan, SPD	2.589	28,87 %	2.431	27,05 %
Löttgen, CDU	4.017	44,79 %	3.332	37,07 %
Körber, GRÜNE	479	5,34 %	479	5,33 %
Seitz, FDP	671	7,48 %	1.140	12,68 %
Birker, PIRATEN	136	1,52 %	82	0,91 %
Mohr-Simeonidis, DIE LINKE	400	4,46 %	372	4,14 %
NPD	---	---	55	0,61 %
Die PARTEI	---	---	45	0,50 %
FREIE WÄHLER	---	---	32	0,36 %
BIG	---	---	5	0,06 %
FBI/FWG	---	---	3	0,03 %
ÖDP	---	---	13	0,14 %
Volksabstimmung	---	---	18	0,20 %
TIERSCHUTZliste	---	---	70	0,78 %
AD-Demokraten NRW	---	---	8	0,09 %
Rekowski, AfD	676	7,54 %	797	8,87 %
AUFBRUCH C	---	---	24	0,27 %
BGE	---	---	14	0,16 %
DBD	---	---	6	0,07 %
DKP	---	---	2	0,02 %
ZENTRUM	---	---	2	0,02 %
DIE RECHTE	---	---	6	0,07 %
REP	---	---	9	0,10 %
DIE VIOLETTEN	---	---	8	0,09 %
JED	---	---	9	0,10 %
MLPD	---	---	1	0,01 %
PAN	---	---	0	0,00 %
Gesundheitsfor- schung	---	---	8	0,09 %
PARTEILOSE WG „BRD“	---	---	2	0,02 %

Schöner Leben	---	---	3	0,03 %
V-Partei ³	---	---	12	0,13 %





Gemeinde Reichshof
Landtagswahl 14.05.2017
Erststimmen Gewinne und Verluste Gesamtergebnis

	Landtagswahl 14.05.2017	Landtagswahl 13.05.2012	
		Ergebnis	Gewinne und Verluste
Wahlberechtigte	14.731	14.832	-101
Wähler	9.091	8.061	+1.030
	61,71 %	54,35 %	+7,36 %
gültige Stimmen	8.968	7.951	+1.017
	98,65 %	98,64 %	+0,01 %
SPD	2.589	3.063	-474
	28,87 %	38,52 %	-9,65 %
CDU	4.017	2.994	+1.023
	44,79 %	37,66 %	+7,13 %
GRÜNE	479	535	-56
	5,34 %	6,73 %	-1,39 %
FDP	671	554	+117
	7,48 %	6,97 %	+0,51 %
PIRATEN	136	661	-525
	1,52 %	8,31 %	-6,79 %
DIE LINKE	400	144	+256
	4,46 %	1,81 %	+2,65 %
NPD	0	0	+0
	0,00 %	0,00 %	+0,00 %
Die PARTEI	0	0	+0
	0,00 %	0,00 %	+0,00 %
FREIE WÄHLER	0	0	+0
	0,00 %	0,00 %	+0,00 %
BIG	0	0	+0
	0,00 %	0,00 %	+0,00 %
FBI/FWG	0	0	+0
	0,00 %	0,00 %	+0,00 %
ÖDP	0	0	+0
	0,00 %	0,00 %	+0,00 %
Volksabstimmung	0	0	+0
	0,00 %	0,00 %	+0,00 %
TIERSCHUTZliste	0	0	+0
	0,00 %	0,00 %	+0,00 %
AD-Demokraten NRW	0	0	+0
	0,00 %	0,00 %	+0,00 %
AfD	676	0	+676

	7,54 %	0,00 %	+7,54 %
AUFBRUCH C	0	0	+0
	0,00 %	0,00 %	+0,00 %
BGE	0	0	+0
	0,00 %	0,00 %	+0,00 %
DBD	0	0	+0
	0,00 %	0,00 %	+0,00 %
DKP	0	0	+0
	0,00 %	0,00 %	+0,00 %
ZENTRUM	0	0	+0
	0,00 %	0,00 %	+0,00 %
DIE RECHTE	0	0	+0
	0,00 %	0,00 %	+0,00 %
REP	0	0	+0
	0,00 %	0,00 %	+0,00 %
DIE VIOLETTEN	0	0	+0
	0,00 %	0,00 %	+0,00 %
JED	0	0	+0
	0,00 %	0,00 %	+0,00 %
MLPD	0	0	+0
	0,00 %	0,00 %	+0,00 %
PAN	0	0	+0
	0,00 %	0,00 %	+0,00 %
Gesundheitsforschung	0	0	+0
	0,00 %	0,00 %	+0,00 %
PARTEILOSE WG „BRD“	0	0	+0
	0,00 %	0,00 %	+0,00 %
Schöner Leben	0	0	+0
	0,00 %	0,00 %	+0,00 %
V-Partei ³	0	0	+0
	0,00 %	0,00 %	+0,00 %
Sonstige	0	0	+0
	0,00 %	0,00 %	+0,00 %

Landtagswahl 13.05.2012: Sonstige = pro NRW, Tierschutzpartei, FAMILIE, FBI/ Freie Wähler, AUF, PARTEI DER VERNUNFT

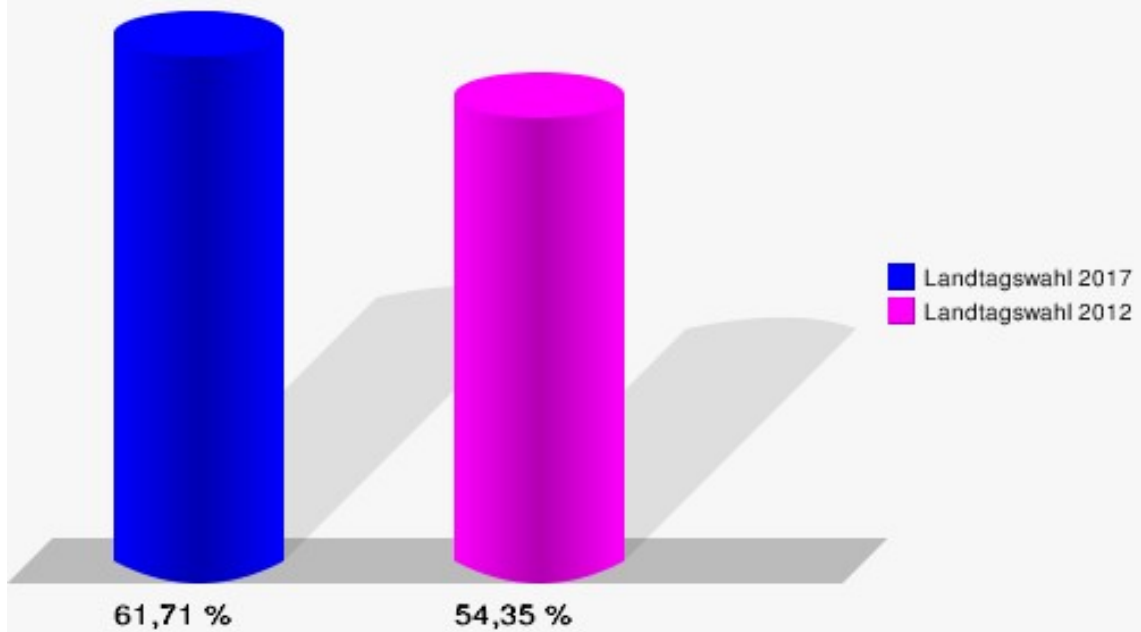
Gemeinde Reichshof
Landtagswahl 14.05.2017
Zweitstimmen Gewinne und Verluste Gesamtergebnis

	Landtagswahl 14.05.2017	Landtagswahl 13.05.2012	
		Ergebnis	Gewinne und Verluste
Wahlberechtigte	14.731	14.832	-101
Wähler	9.091	8.061	+1.030
	61,71 %	54,35 %	+7,36 %
gültige Stimmen	8.988	7.956	+1.032
	98,87 %	98,70 %	+0,17 %
SPD	2.431	2.687	-256
	27,05 %	33,77 %	-6,72 %
CDU	3.332	2.509	+823
	37,07 %	31,54 %	+5,53 %
GRÜNE	479	795	-316
	5,33 %	9,99 %	-4,66 %
FDP	1.140	734	+406
	12,68 %	9,23 %	+3,45 %
PIRATEN	82	659	-577
	0,91 %	8,28 %	-7,37 %
DIE LINKE	372	141	+231
	4,14 %	1,77 %	+2,37 %
NPD	55	43	+12
	0,61 %	0,54 %	+0,07 %
Die PARTEI	45	22	+23
	0,50 %	0,28 %	+0,22 %
FREIE WÄHLER	32	26	+6
	0,36 %	0,33 %	+0,03 %
BIG	5	5	+0
	0,06 %	0,06 %	+0,00 %
FBI/FWG	3	0	+3
	0,03 %	0,00 %	+0,03 %
ÖDP	13	16	-3
	0,14 %	0,20 %	-0,06 %
Volksabstimmung	18	0	+18
	0,20 %	0,00 %	+0,20 %
TIERSCHUTZliste	70	0	+70
	0,78 %	0,00 %	+0,78 %
AD-Demokraten NRW	8	0	+8
	0,09 %	0,00 %	+0,09 %
AfD	797	0	+797

	8,87 %	0,00 %	+8,87 %
AUFBRUCH C	24	0	+24
	0,27 %	0,00 %	+0,27 %
BGE	14	0	+14
	0,16 %	0,00 %	+0,16 %
DBD	6	0	+6
	0,07 %	0,00 %	+0,07 %
DKP	2	0	+2
	0,02 %	0,00 %	+0,02 %
ZENTRUM	2	0	+2
	0,02 %	0,00 %	+0,02 %
DIE RECHTE	6	0	+6
	0,07 %	0,00 %	+0,07 %
REP	9	0	+9
	0,10 %	0,00 %	+0,10 %
DIE VIOLETTEN	8	0	+8
	0,09 %	0,00 %	+0,09 %
JED	9	0	+9
	0,10 %	0,00 %	+0,10 %
MLPD	1	0	+1
	0,01 %	0,00 %	+0,01 %
PAN	0	0	+0
	0,00 %	0,00 %	+0,00 %
Gesundheitsforschung	8	0	+8
	0,09 %	0,00 %	+0,09 %
PARTEILOSE WG „BRD“	2	0	+2
	0,02 %	0,00 %	+0,02 %
Schöner Leben	3	0	+3
	0,03 %	0,00 %	+0,03 %
V-Partei ³	12	0	+12
	0,13 %	0,00 %	+0,13 %
Sonstige	0	319	-319
	0,00 %	4,01 %	-4,01 %

Landtagswahl 13.05.2012: Sonstige = pro NRW, Tierschutzpartei, FAMILIE, FBI/ Freie Wähler, AUF, PARTEI DER VERNUNFT

Gemeinde Reichshof
Landtagswahl 14.05.2017
Wahlbeteiligung Gesamtergebnis



19 von 19 Schnellmeldungen

