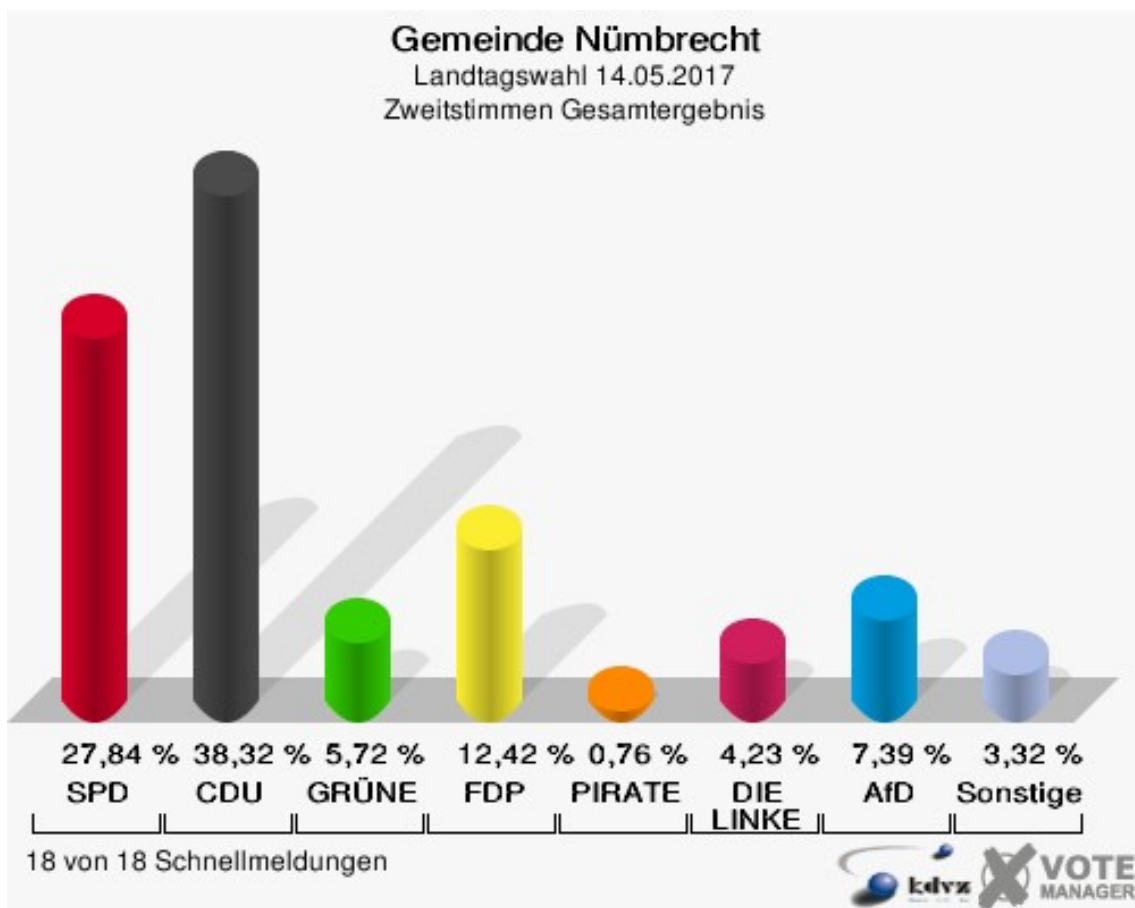
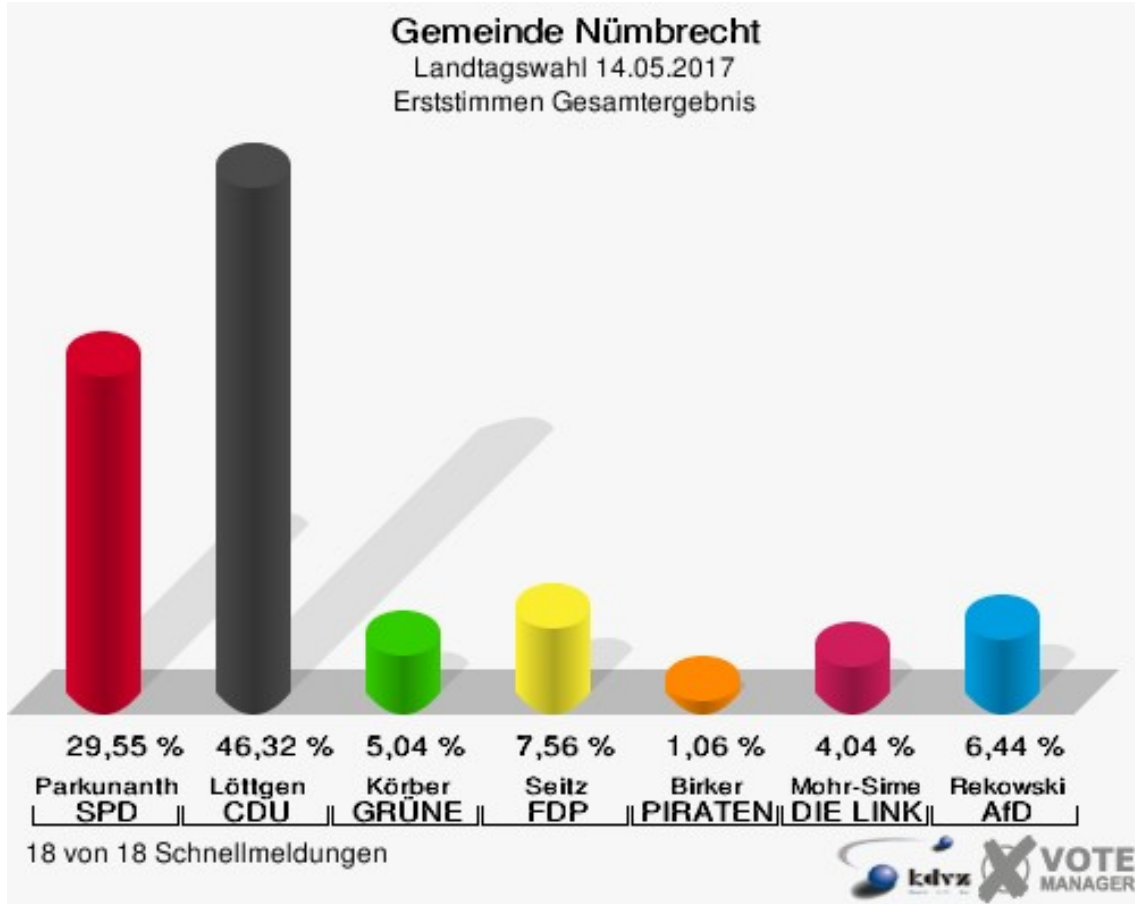
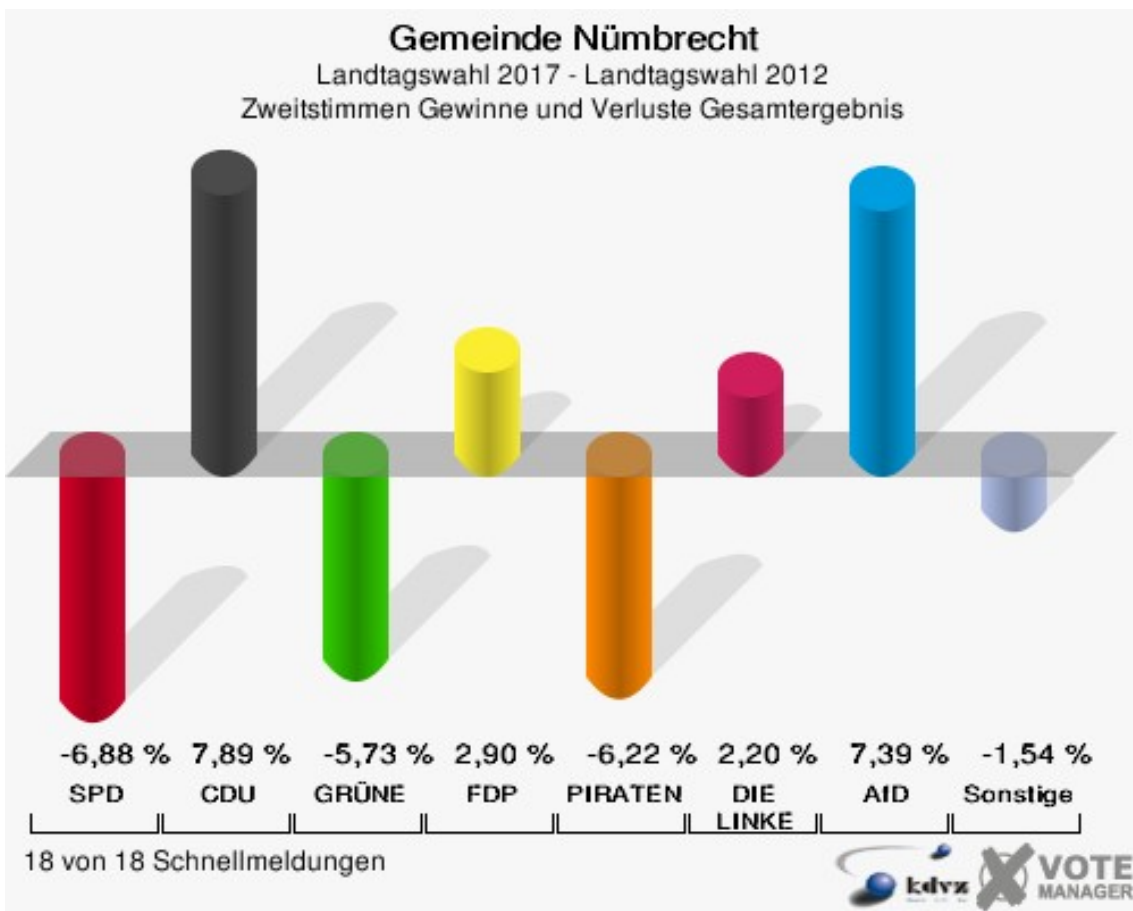
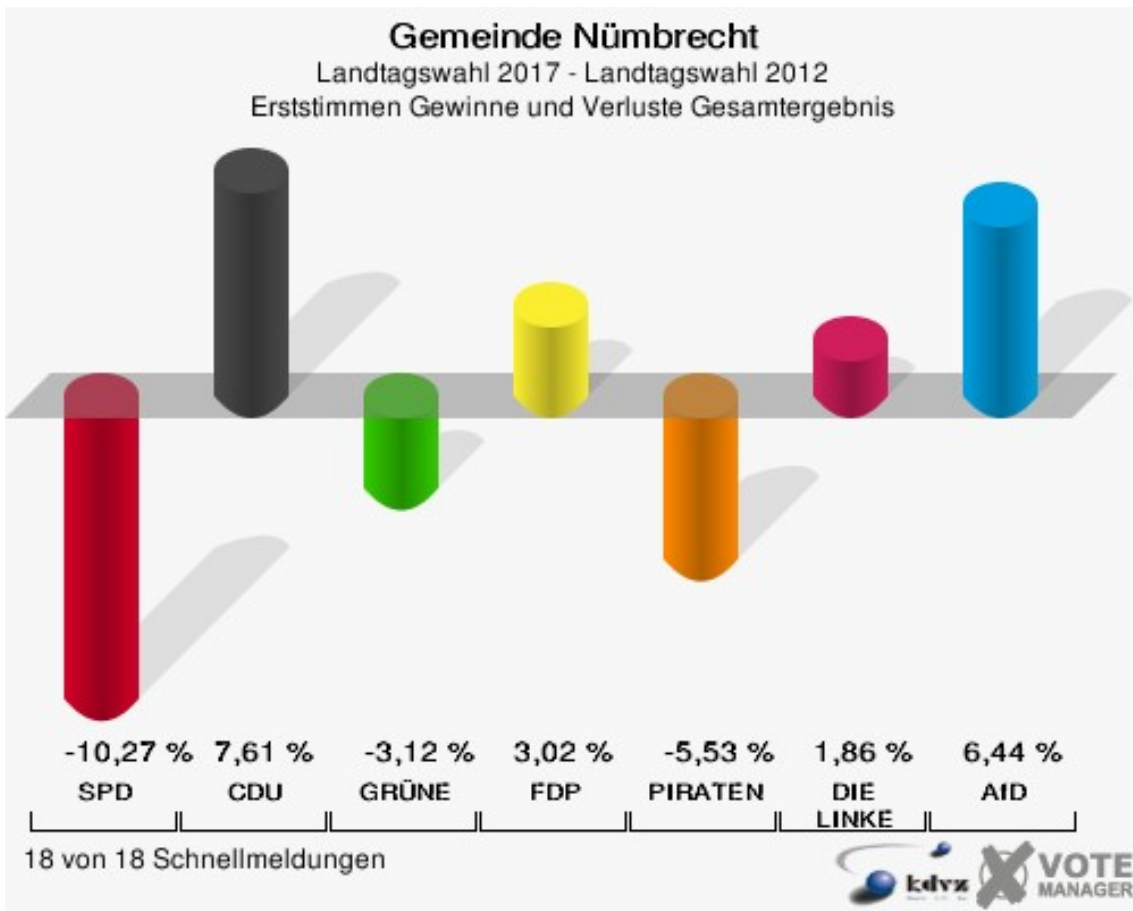


# Landtagswahl Oberbergischer Kreis Gemeinde Nümbrecht

	Erststimmen		Zweitstimmen	
Wahlberechtigte	13.290		13.290	
Wähler/innen	8.596	64,68 %	8.596	64,68 %
ungültige Stimmen	102	1,19 %	87	1,01 %
gültige Stimmen	8.494	98,81 %	8.509	98,99 %
Parkunantharan, SPD	2.510	29,55 %	2.369	27,84 %
Löttgen, CDU	3.934	46,32 %	3.261	38,32 %
Körber, GRÜNE	428	5,04 %	487	5,72 %
Seitz, FDP	642	7,56 %	1.057	12,42 %
Birker, PIRATEN	90	1,06 %	65	0,76 %
Mohr-Simeonidis, DIE LINKE	343	4,04 %	360	4,23 %
NPD	---	---	31	0,36 %
Die PARTEI	---	---	26	0,31 %
FREIE WÄHLER	---	---	27	0,32 %
BIG	---	---	2	0,02 %
FBI/FWG	---	---	4	0,05 %
ÖDP	---	---	10	0,12 %
Volksabstimmung	---	---	16	0,19 %
TIERSCHUTZliste	---	---	63	0,74 %
AD-Demokraten NRW	---	---	3	0,04 %
Rekowski, AfD	547	6,44 %	629	7,39 %
AUFBRUCH C	---	---	28	0,33 %
BGE	---	---	7	0,08 %
DBD	---	---	3	0,04 %
DKP	---	---	3	0,04 %
ZENTRUM	---	---	1	0,01 %
DIE RECHTE	---	---	2	0,02 %
REP	---	---	5	0,06 %
DIE VIOLETTEN	---	---	12	0,14 %
JED	---	---	7	0,08 %
MLPD	---	---	1	0,01 %
PAN	---	---	3	0,04 %
Gesundheitsfor- schung	---	---	6	0,07 %
PARTEILOSE WG „BRD“	---	---	0	0,00 %

Schöner Leben	---	---	5	0,06 %
V-Partei <sup>3</sup>	---	---	16	0,19 %





Gemeinde Nümbrecht  
Landtagswahl 14.05.2017  
Erststimmen Gewinne und Verluste Gesamtergebnis

	Landtagswahl 14.05.2017	Landtagswahl 13.05.2012	
		Ergebnis	Gewinne und Verluste
Wahlberechtigte	13.290	13.156	+134
Wähler	8.596	7.502	+1.094
	64,68 %	57,02 %	+7,66 %
gültige Stimmen	8.494	7.350	+1.144
	98,81 %	97,97 %	+0,84 %
SPD	2.510	2.927	-417
	29,55 %	39,82 %	-10,27 %
CDU	3.934	2.845	+1.089
	46,32 %	38,71 %	+7,61 %
GRÜNE	428	600	-172
	5,04 %	8,16 %	-3,12 %
FDP	642	334	+308
	7,56 %	4,54 %	+3,02 %
PIRATEN	90	484	-394
	1,06 %	6,59 %	-5,53 %
DIE LINKE	343	160	+183
	4,04 %	2,18 %	+1,86 %
NPD	0	0	+0
	0,00 %	0,00 %	+0,00 %
Die PARTEI	0	0	+0
	0,00 %	0,00 %	+0,00 %
FREIE WÄHLER	0	0	+0
	0,00 %	0,00 %	+0,00 %
BIG	0	0	+0
	0,00 %	0,00 %	+0,00 %
FBI/FWG	0	0	+0
	0,00 %	0,00 %	+0,00 %
ÖDP	0	0	+0
	0,00 %	0,00 %	+0,00 %
Volksabstimmung	0	0	+0
	0,00 %	0,00 %	+0,00 %
TIERSCHUTZliste	0	0	+0
	0,00 %	0,00 %	+0,00 %
AD-Demokraten NRW	0	0	+0
	0,00 %	0,00 %	+0,00 %
AfD	547	0	+547

	6,44 %	0,00 %	+6,44 %
AUFBRUCH C	0	0	+0
	0,00 %	0,00 %	+0,00 %
BGE	0	0	+0
	0,00 %	0,00 %	+0,00 %
DBD	0	0	+0
	0,00 %	0,00 %	+0,00 %
DKP	0	0	+0
	0,00 %	0,00 %	+0,00 %
ZENTRUM	0	0	+0
	0,00 %	0,00 %	+0,00 %
DIE RECHTE	0	0	+0
	0,00 %	0,00 %	+0,00 %
REP	0	0	+0
	0,00 %	0,00 %	+0,00 %
DIE VIOLETTEN	0	0	+0
	0,00 %	0,00 %	+0,00 %
JED	0	0	+0
	0,00 %	0,00 %	+0,00 %
MLPD	0	0	+0
	0,00 %	0,00 %	+0,00 %
PAN	0	0	+0
	0,00 %	0,00 %	+0,00 %
Gesundheitsforschung	0	0	+0
	0,00 %	0,00 %	+0,00 %
PARTEILOSE WG „BRD“	0	0	+0
	0,00 %	0,00 %	+0,00 %
Schöner Leben	0	0	+0
	0,00 %	0,00 %	+0,00 %
V-Partei <sup>3</sup>	0	0	+0
	0,00 %	0,00 %	+0,00 %
Sonstige	0	0	+0
	0,00 %	0,00 %	+0,00 %

Landtagswahl 13.05.2012: Sonstige = pro NRW, Tierschutzpartei, FAMILIE, FBI/ Freie Wähler, AUF, PARTEI DER VERNUNFT

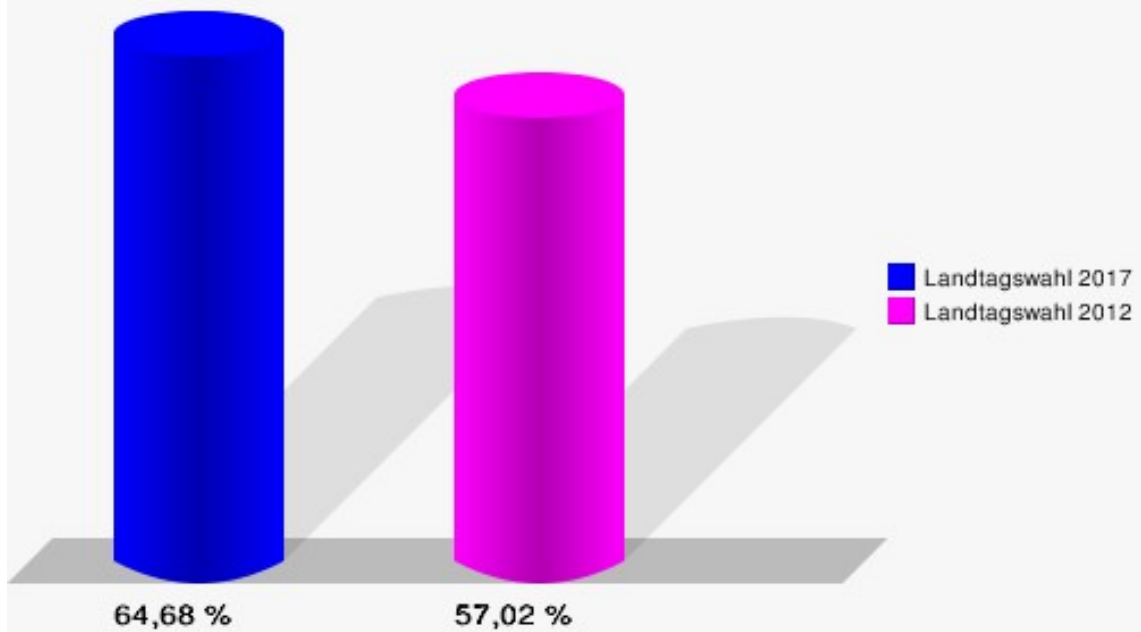
Gemeinde Nümbrecht  
Landtagswahl 14.05.2017  
Zweitstimmen Gewinne und Verluste Gesamtergebnis

	Landtagswahl 14.05.2017	Landtagswahl 13.05.2012	
		Ergebnis	Gewinne und Verluste
Wahlberechtigte	13.290	13.156	+134
Wähler	8.596	7.502	+1.094
	64,68 %	57,02 %	+7,66 %
gültige Stimmen	8.509	7.374	+1.135
	98,99 %	98,29 %	+0,69 %
SPD	2.369	2.560	-191
	27,84 %	34,72 %	-6,88 %
CDU	3.261	2.244	+1.017
	38,32 %	30,43 %	+7,89 %
GRÜNE	487	844	-357
	5,72 %	11,45 %	-5,73 %
FDP	1.057	702	+355
	12,42 %	9,52 %	+2,90 %
PIRATEN	65	515	-450
	0,76 %	6,98 %	-6,22 %
DIE LINKE	360	150	+210
	4,23 %	2,03 %	+2,20 %
NPD	31	35	-4
	0,36 %	0,47 %	-0,11 %
Die PARTEI	26	15	+11
	0,31 %	0,20 %	+0,11 %
FREIE WÄHLER	27	15	+12
	0,32 %	0,20 %	+0,12 %
BIG	2	5	-3
	0,02 %	0,07 %	-0,05 %
FBI/FWG	4	0	+4
	0,05 %	0,00 %	+0,05 %
ÖDP	10	12	-2
	0,12 %	0,16 %	-0,04 %
Volksabstimmung	16	0	+16
	0,19 %	0,00 %	+0,19 %
TIERSCHUTZliste	63	0	+63
	0,74 %	0,00 %	+0,74 %
AD-Demokraten NRW	3	0	+3
	0,04 %	0,00 %	+0,04 %
AfD	629	0	+629

	7,39 %	0,00 %	+7,39 %
AUFBRUCH C	28	0	+28
	0,33 %	0,00 %	+0,33 %
BGE	7	0	+7
	0,08 %	0,00 %	+0,08 %
DBD	3	0	+3
	0,04 %	0,00 %	+0,04 %
DKP	3	0	+3
	0,04 %	0,00 %	+0,04 %
ZENTRUM	1	0	+1
	0,01 %	0,00 %	+0,01 %
DIE RECHTE	2	0	+2
	0,02 %	0,00 %	+0,02 %
REP	5	0	+5
	0,06 %	0,00 %	+0,06 %
DIE VIOLETTEN	12	0	+12
	0,14 %	0,00 %	+0,14 %
JED	7	0	+7
	0,08 %	0,00 %	+0,08 %
MLPD	1	0	+1
	0,01 %	0,00 %	+0,01 %
PAN	3	0	+3
	0,04 %	0,00 %	+0,04 %
Gesundheitsforschung	6	0	+6
	0,07 %	0,00 %	+0,07 %
PARTEILOSE WG „BRD“	0	0	+0
	0,00 %	0,00 %	+0,00 %
Schöner Leben	5	0	+5
	0,06 %	0,00 %	+0,06 %
V-Partei <sup>3</sup>	16	0	+16
	0,19 %	0,00 %	+0,19 %
Sonstige	0	277	-277
	0,00 %	3,76 %	-3,76 %

Landtagswahl 13.05.2012: Sonstige = pro NRW, Tierschutzpartei, FAMILIE, FBI/ Freie Wähler, AUF, PARTEI DER VERNUNFT

**Gemeinde Nümbrecht**  
Landtagswahl 14.05.2017  
Wahlbeteiligung Gesamtergebnis



18 von 18 Schnellmeldungen

