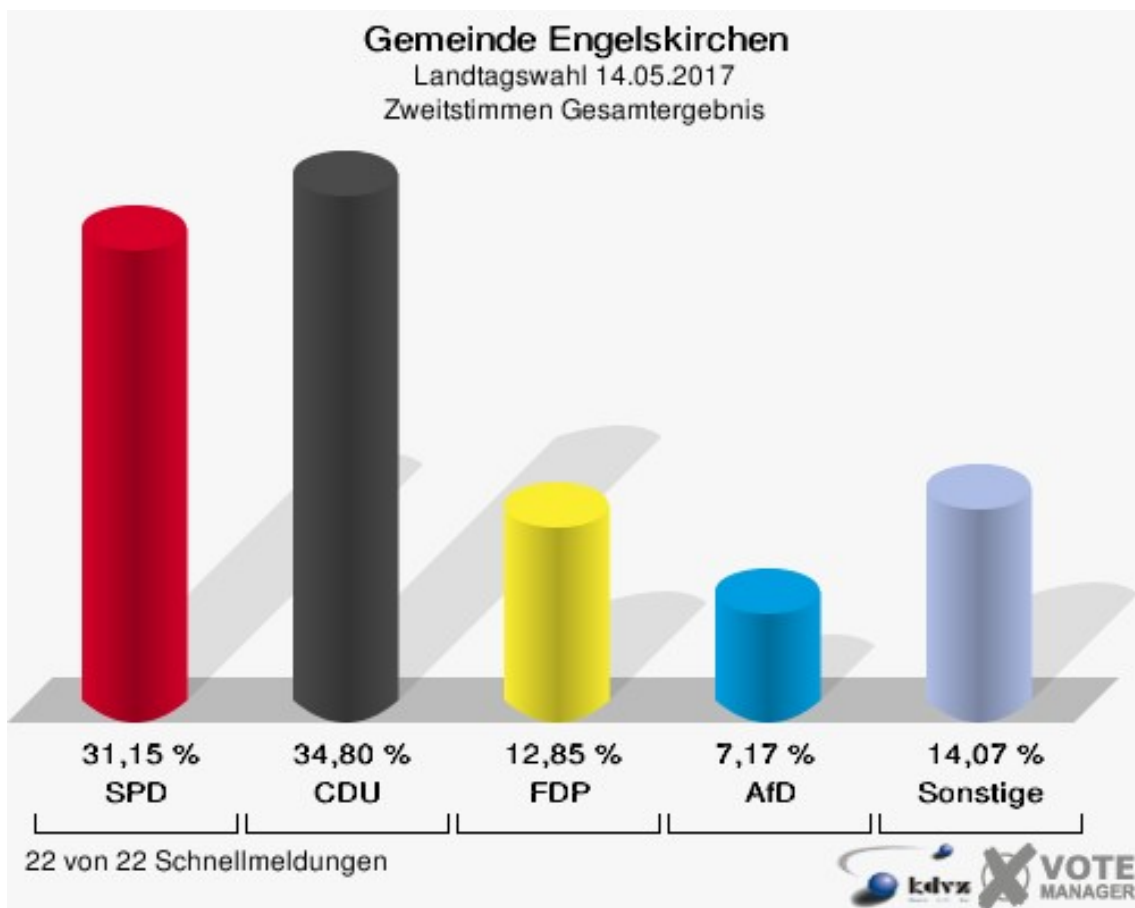
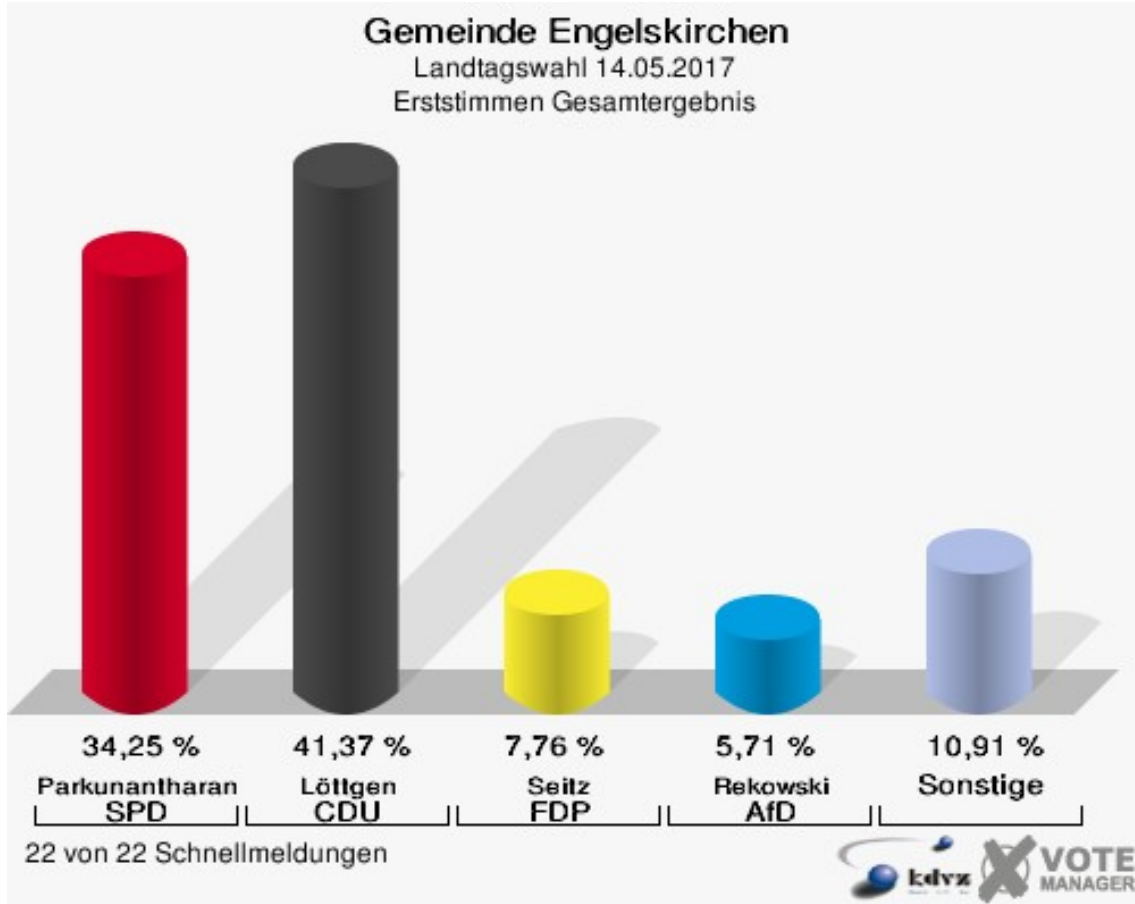



Landtagswahl Oberbergischer Kreis Gemeinde Engelskirchen

	Erststimmen		Zweitstimmen	
Wahlberechtigte	15.020		15.020	
Wähler/innen	10.394	69,20 %	10.394	69,20 %
ungültige Stimmen	137	1,32 %	110	1,06 %
gültige Stimmen	10.257	98,68 %	10.284	98,94 %
Parkunantharan, SPD	3.513	34,25 %	3.203	31,15 %
Löttgen, CDU	4.243	41,37 %	3.579	34,80 %
Körber, GRÜNE	576	5,62 %	614	5,97 %
Seitz, FDP	796	7,76 %	1.321	12,85 %
Birker, PIRATEN	115	1,12 %	75	0,73 %
Mohr-Simeonidis, DIE LINKE	428	4,17 %	412	4,01 %
NPD	---	---	29	0,28 %
Die PARTEI	---	---	56	0,54 %
FREIE WÄHLER	---	---	27	0,26 %
BIG	---	---	8	0,08 %
FBI/FWG	---	---	5	0,05 %
ÖDP	---	---	13	0,13 %
Volksabstimmung	---	---	8	0,08 %
TIERSCHUTZliste	---	---	88	0,86 %
AD-Demokraten NRW	---	---	23	0,22 %
Rekowski, AfD	586	5,71 %	737	7,17 %
AUFBRUCH C	---	---	15	0,15 %
BGE	---	---	8	0,08 %
DBD	---	---	7	0,07 %
DKP	---	---	0	0,00 %
ZENTRUM	---	---	4	0,04 %
DIE RECHTE	---	---	3	0,03 %
REP	---	---	7	0,07 %
DIE VIOLETTEN	---	---	7	0,07 %
JED	---	---	6	0,06 %
MLPD	---	---	3	0,03 %
PAN	---	---	1	0,01 %
Gesundheitsfor- schung	---	---	6	0,06 %
PARTEILOSE WG „BRD“	---	---	1	0,01 %

Schöner Leben	---	---	12	0,12 %
V-Partei ³	---	---	6	0,06 %



Gemeinde Engelskirchen
Landtagswahl 14.05.2017
Wahlbeteiligung Gesamtergebnis



22 von 22 Schnellmeldungen

